

PER LA PULIZIA

Gentile Cliente,
Ci complimentiamo con lei per aver scelto un prodotto Bossini e la ringraziamo per la fiducia accordataci. Per conservare il più a lungo possibile l'aspetto del materiale, è necessario osservare alcune regole.

Per la pulizia parti metalliche: l'acqua contiene calcio che si deposita sulla superficie dei prodotti e forma macchie sgradevoli. Per la normale pulizia del prodotto è sufficiente utilizzare un panno umido con un po' di sapone, sciacquare ed asciugare. E' possibile quindi evitare la formazione di macchie di calcare asciugandolo dopo ogni uso.

Nota importante: si consiglia di usare solamente detersivi a base di sapone. Non impiegare mai detersivi o disinfettanti abrasivi o contenenti alcool, acido cloridrico o acido fosforico.

Caro cliente, le ricordiamo che, la garanzia sulla superficie dei nostri prodotti non è valida se, il materiale ha subito un trattamento diverso da quello da noi suggerito.

CLEANING


Dear Customer,

Congratulations for choosing a Bossini product and we thank you for the trust you have given us. To keep the material's appearance as long as possible, a few guidelines must be followed.

Cleaning metal parts: water contains calcium that deposits on surfaces and forms unpleasant spots. For routine cleaning, simply use a damp cloth with a little soap, rinse and dry. Calcium spots can therefore be avoided by drying after use.


Important note: Using only a soap-based detergent is recommended. Never use abrasive detergents or disinfectants or those containing alcohol, hydrochloric acid or phosphoric acid.

Dear Customer, we would like to remind you that the warranty on our product's surface is not valid if the material undergoes treatment different than that suggested.



FILTRO ISPEZIONABILE PER
TRATTENERE LE IMPURITA' DELL'ACQUA
FILTER TO RETAIN WATER IMPURITIES

Distribuito da / Distributed by



Bossini S.p.a.
25014 Castenedolo
(Brescia) Italy
Via G. Matteotti, 170/A
Tel. ++39 030 2134 211
Fax ++39 030 2134 290

www.bossini.it
info@bossini.it



Made in Italy

Docce a Pulsante in ottone

Brass Shut-Off handsprays



TALITA

TALITA-GOM

GAIA



NIKITA

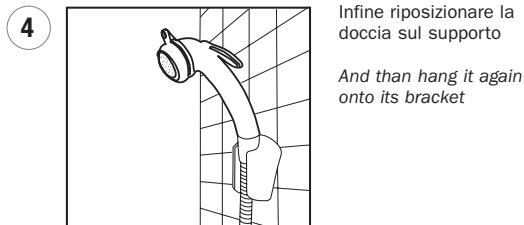
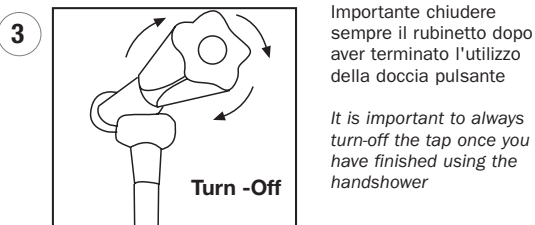
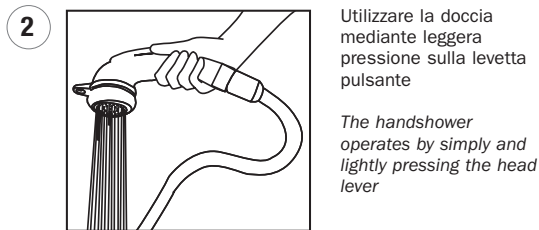
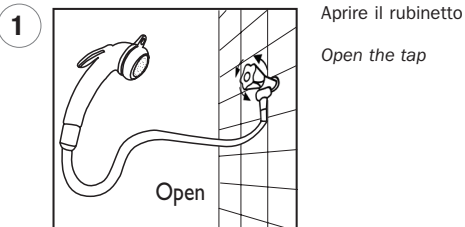
NIKITA-GOM

ALEXA-BRASS

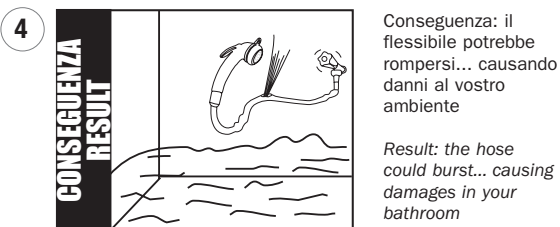
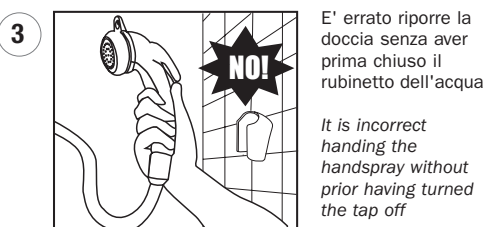
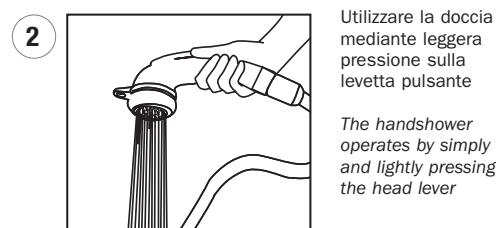
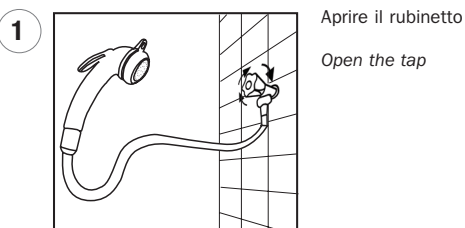
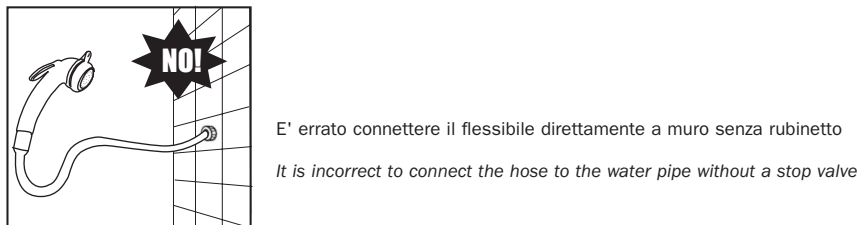
Istruzioni di utilizzo e manutenzione
Use and care Instruction



CORRETTO UTILIZZO / Correct use



USO ERRATO / Incorrect use



RACCOMANDAZIONI PER IL CORRETTO UTILIZZO

Caro Cliente,

Un corretto utilizzo della doccia pulsante Vi consentirà di evitare possibili danni al vostro ambiente bagno. Dopo aver aperto il rubinetto dell'acqua (dis. 1) potete utilizzare la doccetta pulsante (dis. 2) mediante una leggera pressione della levetta. Successivamente dopo aver terminato l'utilizzo, **è importante chiudere sempre il rubinetto dell'acqua (dis. 3) in quanto la doccetta con pulsante d'arresto, non è stata concepita per consentire un arresto permanente dell'erogazione d'acqua, ma bensì solo temporaneo.**

Cosa potrebbe succedere se dimenticate il rubinetto dell'acqua aperto? Il flessibile sottoposto a condizioni di pressione continua dell'acqua potrebbe rompersi, causando seri danni al vostro bagno (dis.4 uso errato). E' anche importante sottolineare che, le caratteristiche funzionali del flessibile per doccia possono variare a seconda delle diverse condizioni di impiego, ovvero a seconda della temperatura e pressione dell'acqua. Perciò, raccomandiamo vivamente di utilizzare questo prodotto correttamente, chiudendo sempre il miscelatore / rubinetto dell'acqua dopo l'uso.

CONDIZIONI DI GARANZIA

Il prodotto è garantito per 5 anni contro ogni vizio o difetto di fabbricazione. Tuttavia non garantiamo i danni causati da: un utilizzo scorretto o un'impropria installazione, la normale usura, l'impiego di prodotti di pulizia e manutenzione inadatti, un'errata concezione dell'impianto. Bossini non risponde dei costi di manodopera e/o danni, anche accidentali o conseguenti, o accorsi durante l'installazione, riparazione o sostituzione del prodotto. Per ulteriori informazioni potete contattare info@bossini.it, o il nostro rivenditore di zona.

RECOMMENDATION FOR CORRECT USE

Dear Customer,

A correct use of this shut-off handspray will prevent from causing damages in your bathroom.

After having opened the tap (drow 1) you can activate your shut-off handspray by pressing the head lever (drow 2). **It is important to always turn-off the water tap after use (drow 3): the handspray has not be considered a permanent water stop, as it has been conceived to give a temporary water-off only. What could happen if the tap is left open?** A problem on the flexible hose-which could burst under permanent water pressure conditions may arise, thus causing damages in your bathroom (drow 4 incorrect use). It is also important to remind that functional characteristics of the hose may vary depending on different conditions of use, i.e. water pressure and temperatures Therefore, we strongly suggest to use the product correctly, by always turning the water tap / mixer off after use.

WARRANTY

The product is guaranteed for 5 Years against any manufacturing defects. Guarantee is void if incorrect use or improper installation is found, for natural wear out, for improper careless treatment. Bossini is not responsible for any labour and installation costs and/or direct or indirect damages suffered or arisen during the installation, maintenance or replacement of the product. For more details please contact Bossini at info@bossini.it or the local agent/distributor.