



ATELIER CLASSIC



LA TORRE
DAL 1960



ER CLASSIC

ATELIER CLASSIC





ATELIER CLASSIC

ATELIER C





ATELIER CLASSIC



L'Italia da sempre nella sua storicità è il paese dell'arte, della musica, dell'architettura, della pittura, della scultura, del teatro, della poesia e di tutte quelle forme che sono espressioni di creatività, sensibilità ed estetica che hanno reso il Made in Italy unico ed esclusivo.

Con il progetto Atelier Classic, La Torre vuole proporre una vetrina dove presentare le sue collezioni che hanno trovato ispirazione da quel mondo e da quella sensibilità del gusto classico tipicamente italiano.

Ogni collezione regala un'emozione mantenendo la qualità che da sempre contraddistingue l'azienda La Torre.

Italy and the Arts, an instinctive association of ideas, a worldwide reputation earned through Centuries of excellence and unique creations from Genius of all the artistic expressions. Creativity and a special sense for aesthetics have always outreached the major Arts and permeated all the craftsmanship and manufactures realised in Italy at any time, thus creating an undeniable value behind the words "MADE IN ITALY"

La Torre has conceived the Atelier Classic project as an homage to the great artistic background that has always inspired the typical italian Classical Style. Each collection of this Atelier is ideally linked to a specific Art to convey each time a special emotion and create as a whole an atmosphere of fine taste and elegance, combined with quality and advanced technical solutions.

Италия всегда была страной искусства, музыки, архитектуры, живописи, скульптуры, театра, поэзии и других форм выражения творчества, чувственности и эстетики, которые сделали единственными и исключительными все что произведено в Италии. В рамках проекта Atelier Classic, La Torre хочет представить свои коллекции, при создании которых наши дизайнеры черпали вдохновение в итальянской классике.

Каждая коллекция сочетает в себе благородную красоту и чувство меры, начиная от общего замысла вплоть до отдельных деталей, при неизменном сохранении качества, которым всегда отличалась компания La Torre

LA TORRE
DAL 1960

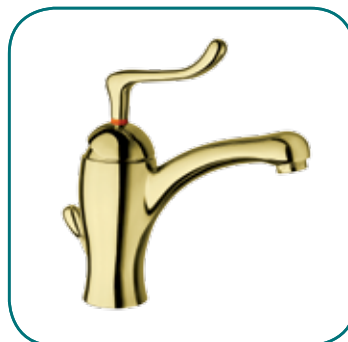


Sommario

NOBEL
Collezione pag. 50



TIFFANY
Collezione pag. 54



ZAFIRA
Collezione pag. 58



ELISABETH SWAROVSKI
ELISABETH
Collezione pag. 62



JULIET
Collezione pag. 68



VICTORIA
VICTORIA KRISTAL
VICTORIA III
ACCESSORI VICTORIA
Collezione pag. 72



LEONARDO
LEONARDO III
Collezione pag. 86



COLONNE DOCCIA
Collezione pag. 96

TERMOSTATICI
Collezione pag. 106



COMPLEMENTI
Collezione pag. 108

SHUT-OFF
Collezione pag. 112



CUCINA
Collezione pag. 113





ATELIER CLASSIC



Nobel

LA TORRE
DAL 1960



La Danza



[comfort zone]

sacred nature
bio-certified
oil



[comfort zone]



sacred nature
bio-certified
day cream





Nobel



ATELIER CLASSIC



Tiffany

LA TORRE
DAL 1960



La Musica





Tiffany



ATELIER CLASSIC



Zafira

LA TORRE
DAL 1960



L' Architettura





Zafira



ATELIER CLASSIC



Elisabeth

LA TORRE
DAL 1960



Il Teatro





Elisabeth Swarovski





Elisabeth



ATELIER CLASSIC



Juliet

LA TORRE
DAL 1960



La Poesia






Juliet



ATELIER CLASSIC



Victoria

LA TORRE
DAL 1960



La Scultura





Victoria





Victoria Kristal





Victoria III



ATELIER CLASSIC



Leonardo

LA TORRE
DAL 1960



La Pittura



one]
ture
fied
eam



Leonardo





[comfort zone]

sacred nature
bio-certified
saponifera

[comfort zone]

sacred nature
bio-certified

50 ml e 1.69 fl.oz.

Leonardo III



ATELIER CLASSIC



Colonne Doccia

LA TORRE
DAL 1960



L'Opera





Le Collezioni

LA TORRE
DAL 1960

Nobel



LA TORRE

DAL 1960



22001
Lavabo con scarico
Lavatory faucet with pop-up waste
Смеситель для раковины с донный клапан



22011
Bidet con scarico
Bidet faucet with pop-up waste
Смеситель для биде с донный клапан



22020/S
Monocomando esterno vasca senza accessori
Single lever bath mixer without shower set
Смеситель для ванны без аксессуаров



22020
Monocomando esterno vasca con doccia duplex
Single lever bath mixer with adjustable shower bracket
Смеситель для ванны с ручным душем



22030
Monocomando esterno doccia
Single lever shower mixer
Смеситель для душа наружным



22060
Monocomando esterno doccia con doccia duplex
Single lever shower mixer adjustable shower bracket
Смеситель для душа наружным с ручным душем

LA TORRE

DAL 1960



22050
Incasso doccia completo
Complete built - in shower mixer
Смеситель для душа встроенный с душевая стойка



22050/R
Incasso doccia con deviatore completo
Complete built - in shower mixer with diverter
Смеситель для душа встроенный с переключателем на 2 выхода



22050/RL
Incasso doccia con deviatore a leva manuale completo
Complete built - in shower mixer with lever diverter
Смеситель для душа встроенный с переключателем на 2 выхода



22054 COL VIK
Monocomando incasso doccia con colonna
Built-in shower mixer with column
Смеситель для душа встроенный с

LA TORRE
DAL 1960



144/R
Bocca vasca a parete con deviatore automatico
Wall mounted tub spout with automatic diverter
излив из стены с переключателем



144
Bocca vasca a parete
Wall mounted tub spout
излив из стены



FINITURE
Oro
Gold
Золото



FINITURE
Bronzo
Brushed bronze
Бронза



FINITURE
Cromo
Chrome
Хром

Tiffany



LA TORRE

DAL 1960



11001
Lavabo con scarico
Lavatory faucet with pop-up waste
Смеситель для раковины с донный клапан



11011
Bidet con scarico
Bidet faucet with pop-up waste
Смеситель для биде с донный клапан



11020/S
Monocomando esterno vasca senza accessori
Single lever bath mixer without shower set
Смеситель для ванны наружным без аксессуаров



11020
Monocomando esterno vasca con doccia duplex
Single lever bath mixer with adjustable shower bracket
Смеситель для ванны наружным с ручным душем



11030
Monocomando esterno doccia
Single lever shower mixer
Смеситель для душа наружным


LA TORRE
DAL 1960



11050
Incasso doccia completo
Complete built - in shower mixer
Смеситель для душа встроенный



11050/R
Incasso doccia con deviatore completo
Complete built - in shower mixer with diverter
Смеситель для душа встроенный с переключателем
на 2 выхода



11746 VIK
Gruppo incasso vasca-doccia completo
Complete built-in tub and shower set
Душевая система комплект

LA TORRE
DAL 1960



FINITURE
Oro
Gold
Золото



FINITURE
Bronzo
Brushed bronze
Бронза



FINITURE
Cromo
Chrome
Хром

Zafira



LA TORRE

DAL 1960



8001RE

Lavabo con scarico

Lavatory faucet with pop-up waste

Смеситель для раковины с донный клапан



8011RE

Bidet con scarico

Bidet faucet with pop-up waste

Смеситель для биде с донный клапан



8020/S RE

Monocomando esterno vasca senza accessori

Single lever bath mixer without shower set

Смеситель для ванны наружным без аксессуаров



8020 RE

Monocomando esterno vasca con doccia duplex

Single lever bath mixer with adjustable shower bracket

Смеситель для ванны наружным с ручным душем



8045 RE

Monocomando bordo vasca 3 fori

Deck mount roman tub set with hand shower

Смеситель на борт ванны на 3 отверстия



8030 RE

Monocomando esterno doccia

Single lever shower mixer

Смеситель для душа наружным

LA TORRE

DAL 1960



8060 RE

Monocomando esterno doccia con doccia duplex
Single lever shower mixer adjustable shower bracket
Смеситель для ванны наружным с ручным душем




8050 RE

Incasso doccia completo
Complete built - in shower mixer
Смеситель для душа встроенный



8050/R RE

Incasso doccia con deviatore completo
Complete built - in shower mixer with diverter
Смеситель для душа встроенный с переключателем на 2 выхода



8036 RE COL LEO

Esterno doccia con colonna
External shower mixer with column
Смеситель для душа наружным с душевая стойка

LA TORRE

DAL 1960



FINITURE
Oro
Gold
Золото



FINITURE
Cromo-Oro
Chrome-Gold
Хром-Золото



FINITURE
Bronzo
Brushed bronze
Бронза



FINITURE
Cromo
Chrome
Хром



Elisabeth Swarovski



LA TORRE

DAL 1960



39001 SW
Batteria lavabo 3 fori con scarico
3 holes wash basin set with pop-up waste
Смеситель для раковины на 3 отверстия с донный клапан



39501 SW
Monoforo lavabo alto con scarico
High single hole lavatory mixer with pop-up waste
Смеситель для раковины высокий с донный клапан



39011 SW
Batteria bidet 3 fori con scarico
3 holes bidet set with pop-up waste
Смеситель для биде на 3 отверстия с донный клапан



39611 SW
Monoforo per bidet con scarico
Single hole bidet mixer with pop-up waste
Смеситель для биде с донный клапан



39020S SW
Vasca esterno
External bath mixer
Смеситель для ванны наружным



39020 SW
Vasca esterno con gancio duplex
External bath mixer with adjustable shower bracket
Смеситель для ванны наружным с ручным душем

LA TORRE

DAL 1960



39770 SW

Gruppo bordo vasca incasso 5 fori con bocca grande

Deck mount bath tub set with hand shower

Смеситель на борт ванны с изливом на 5 отверстия



39030 SW

Esterno doccia

External shower mixer

Смеситель для душа наружным



39029 SW

Esterno vasca con colonne

Floor mounted bath mixer with shower set

Смеситель для ванны наружным с колоннами



39024 COL VIK

Esterno vasca con colonna doccia e deviatore con saliscendi e soffione doccia a campana 20 cm

External bath mixer with shower column with diverter and sliding bracket bell shape shower head 20 cm

Смеситель для ванны наружным с колоннами с переключателем и скользящим держателем для душевой лейки и верхний душ 20 см

LA TORRE
DAL 1960



FINITURE
Oro
Gold
Золото



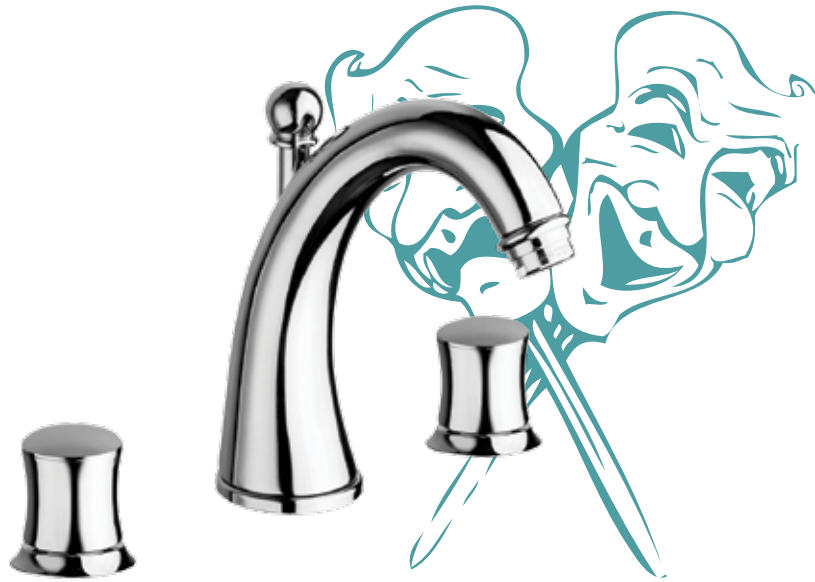
FINITURE
Effetto acciaio
Stainless steel finish
Серебро



FINITURE
Cromo
Chrome
Хром



Elisabeth



LA TORRE
DAL 1960



FINITURE
Oro
Gold
Золото



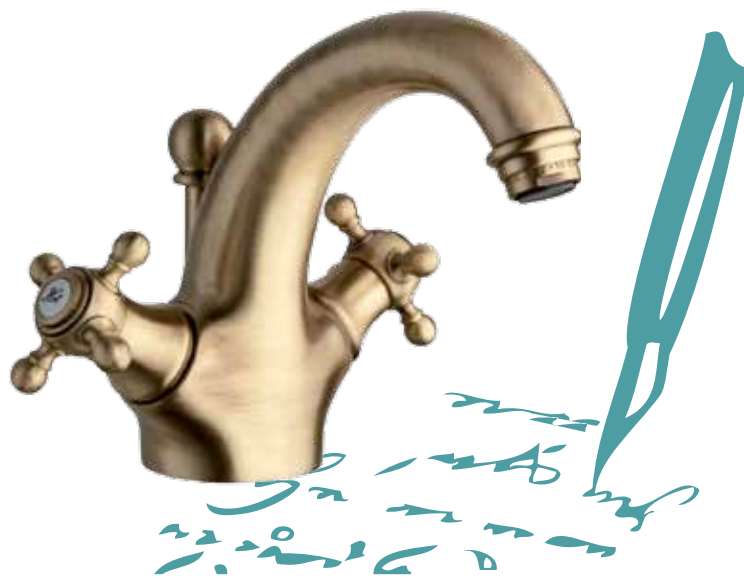
FINITURE
Bronzo
Brushed bronze
Бронза



FINITURE
Cromo
Chrome
Хром



Juliet



LA TORRE

DAL 1960



39003 JU
Batteria lavabo 3 fori con scarico
3 holes wash basin set with pop-up waste
Смеситель для раковины на 3 отверстия с донный клапан



39503 JU
Monoforo lavabo alto con scarico
High single hole lavatory mixer with pop-up waste
Смеситель для раковины высокий с донный клапан



39013 JU
Batteria bidet 3 fori con scarico
3 holes bidet set with pop-up waste
Смеситель для биде на 3 отверстия с донный клапан



39613 JU
Monoforo per bidet con scarico
Single hole bidet mixer with pop-up waste
Смеситель для биде с донный клапан



39603 JU
Monoforo lavabo con scarico
Single hole lavatory mixer with pop-up waste
Смеситель для раковины с донный клапан



39023/S JU
Esterno vasca
External bath mixer
Смеситель для ванны наружным

LA TORRE

DAL 1960



39023 JU
Vasca esterno con gancio duplex
External bath mixer with adjustable shower bracket
Смеситель для ванны наружным с ручным душем



39773 JU
Gruppo bordo vasca incasso 5 fori con bocca grande
Deck mount bath tub set with hand shower
Смеситель на борт ванны с изливом на 5 отверстия



39033 JU
Esterno doccia
External shower mixer
Смеситель для душа наружным



39063 JU
Esterno doccia con gancio duplex
External shower mixer with adjustable shower bracket
Смеситель для душа наружным с ручным душем

LA TORRE
DAL 1960



FINITURE
Oro
Gold
Золото



FINITURE
Cromo-Oro
Chrome-Gold
Хром-Золото

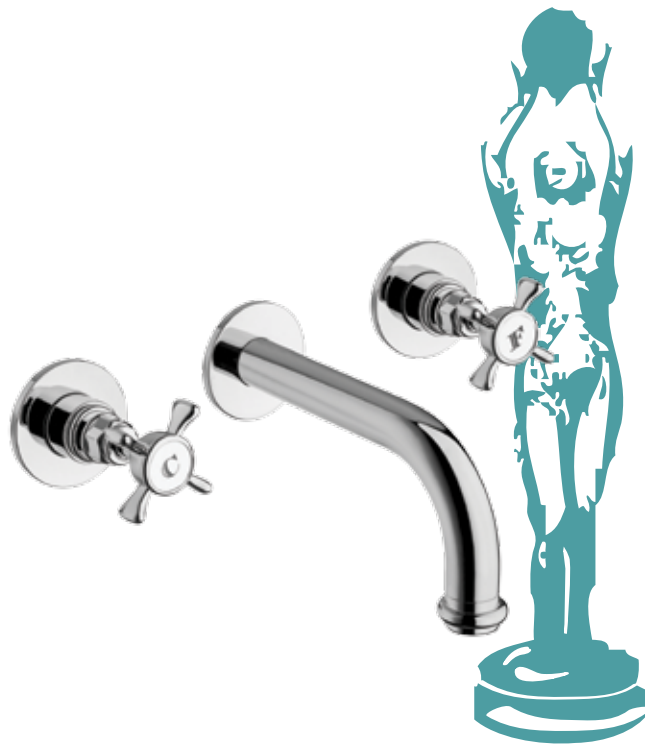


FINITURE
Bronzo
Brushed bronze
Бронза



FINITURE
Cromo
Chrome
Хром

Victoria



LA TORRE

DAL 1960



25001
Batteria lavabo 3 fori con scarico
3 holes wash basin set with pop-up waste
Смеситель для раковины на 3 отверстия с донный клапан



25200
Lavabo a muro
Wall mounted lavatory
Смеситель для ванны встроенный из стены с излив



25501
Monoforo lavabo alto con scarico
High single hole lavatory mixer with pop-up waste
Смеситель для раковины высокий с донный клапан



25601
Monoforo per lavabo con scarico
Single hole lavatory mixer with pop-up waste
Смеситель для раковины с донный клапан



25011
Batteria bidet 3 fori con scarico
3 holes bidet set with pop-up waste
Смеситель для биде на 3 отверстия с донный клапан



25611
Monoforo per bidet con scarico
Single hole bidet mixer with pop-up waste
Смеситель для биде с донный клапан

LA TORRE

DAL 1960



25210 HOT
Rubinetto collo cigno 1/2" per lavabo
Swan tap with handle
Кран для горячей воды 1/2"



25210 COLD
Rubinetto collo cigno 1/2" per lavabo
Swan tap with handle
Кран для холодной воды 1/2"



25018
Riempivasca a muro
Wall mounted bath tub filler
Смеситель для ванны



25019/150
Vasca esterno senza gancio duplex (interasse 150mm)
External bath mixer without adjustable shower bracket (150mm centre to centre distance)
Смеситель для ванны с ручным душем (эксцентрик 150мм)



25019/180
Vasca esterno senza gancio duplex (interasse 180mm)
External bath mixer without adjustable shower bracket (180mm centre to centre distance)
Смеситель для ванны с ручным душем (эксцентрик 180мм)



25025
Bordo vasca esterno solo riempivasca
Deck mounted external bath filler
Смеситель на борту ванны с изливом

LA TORRE

DAL 1960



25026
Bordo vasca esterno con doccia
Deck mounted bath mixer with shower set
Смеситель на борт ванны с изливом и ручным душем



25029
Esterno vasca con colonne
Floor mounted bath mixer with shower set
Смеситель напольный для ванны



25740
Gruppo vasca incasso con deviatore e bocca
Built-in bath unit with 4 ways diverter and spout
Смеситель для ванны встроенный с излив и переключателем



25144
Bocca vasca Victoria
Wall mounted tub spout Victoria
Излив для ванны 17 см



25030/160
Esterno doccia
External shower mixer
Смеситель для душа наружным


LA TORRE
DAL 1960



25062 1/2
Rubinetto arresto incasso
Stop cock
Запорный вентиль 1/2"



25062 3/4
Rubinetto arresto incasso
Stop cock
Запорный вентиль 3/4"



25936 COL
Esterno doccia termostatico con colonna e saliscendi
External thermostatic mixer with column and
hand-shower
Смеситель термостатический для душа наружным
с душевая стойка и скользящим держателем для
душевой лейки

LA TORRE
DAL 1960



FINITURE
Oro
Gold
Золото



FINITURE
Cromo-Oro
Chrome-Gold
Хром-Золото

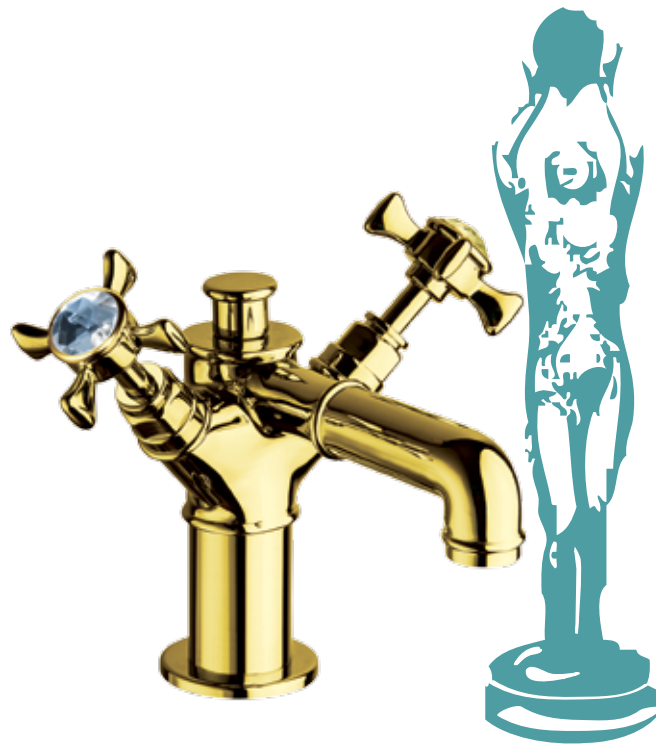


FINITURE
Bronzo
Brushed bronze
Бронза



FINITURE
Cromo
Chrome
Хром

Victoria Kristal



LA TORRE
DAL 1960



FINITURE
Oro
Gold
Золото

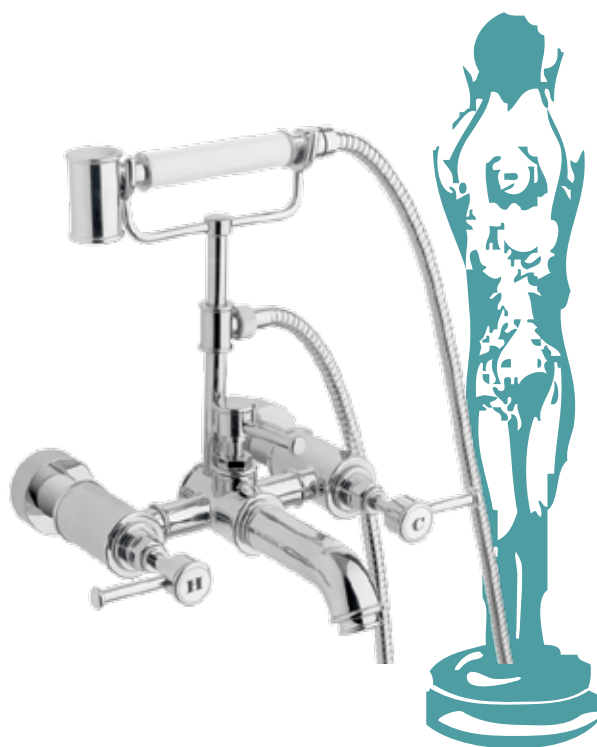


FINITURE
Bronzo
Brushed bronze
Бронза



FINITURE
Cromo
Chrome
Хром

Victoria III



LA TORRE
DAL 1960



FINITURE
Oro
Gold
Золото



FINITURE
Cromo
Chrome
Хром



Accessori Victoria



LA TORRE

DAL 1960



VIC 113
Mensola 60 cm
Shelf 60 cm
Полка 60 см



VIC 242
Appendiabiti
Robe Hook
Крючок



VIC 212
Porta asciugamani 60 cm
Towel rail 60 cm
Полотенцедержатель 60 см



VIC 211
Porta asciugamani 45 cm
Towel rail 45 cm
Полотенцедержатель 45 см



VIC 213
Porta asciugamani ad anello
Towel ring
Полотенцедержатель-кольцо



VIC 122
Porta sapone a parete
Soap dish
Мыльница подвесная

LA TORRE

DAL 1960



VIC 142
Bicchieri con supporto a parete
Tumbler with wall holder
Стакан подвесной



VIC 234
Porta rotolo
Toilet roll holder
Бумагодержатель открытый



VIC 236
Porta rotolo chiuso
paper holder with cover
Бумагодержатель закрытый



VIC 221
Porta scopino a parete
Wall mounted brush holder
Ершик подвесной

LA TORRE
DAL 1960



Leonardo




LA TORRE

DAL 1960



23701
Batteria lavabo 3 fori bocca alta e scarico
High spout 3 holes wash basin set with pop-up waste
Смеситель для раковины на 3 отверстия высокий с донный клапан



23001
Batteria lavabo 3 fori con scarico
3 holes wash basin set with pop-up waste
Смеситель для раковины на 3 отверстия с донный клапан



23703 R
Batteria lavabo 3 fori con canna retro' e scarico
3 holes wash basin set with retro' spout and pop-up waste
Смеситель для раковины высокий на 3 отверстия ретро с донный клапан



23200
Lavabo a muro
Wall mounted lavatory
Смеситель для ванны встроенный из стены с излив



23601
Monoforo per lavabo con scarico
Single hole lavatory mixer with pop-up waste
Смеситель для раковины с донный клапан



23501
Monoforo lavabo alto con scarico
High single hole lavatory mixer with pop-up waste
Смеситель для раковины высокий с донный клапан

LA TORRE

DAL 1960



23702 R

Monoforo per lavabo con scarico e canna "retro"
Single hole lavatory mixer with pop-up waste and "retro" spout

Смеситель для раковины высокий ретро с донный клапан



23011

Batteria bidet 3 fori con scarico
3 holes bidet set with pop-up waste

Смеситель для биде на 3 отверстия с донный клапан



23710 R

Batteria bidet 3 fori con scarico e canna "retro"
3 holes bidet set with pop-up waste and retro' spout

Смеситель для биде на 3 отверстия ретро с донный клапан



23611

Monoforo per bidet con scarico
Single hole bidet mixer with pop-up waste

Смеситель для биде с донный клапан



23712 R

Monoforo bidet con scarico e canna "retro"
Single hole bidet mixer with pop-up waste and "retro" spout

Смеситель для биде ретро с донный клапан



23719

Vasca esterno senza gancio duplex (interasse 150mm)

External bath mixer without adjustable shower bracket (150mm centre to centre distance)

Смеситель для ванны с ручным душем без держатель (эксцентрик 150mm)

LA TORRE

DAL 1960



23720

Vasca esterno con gancio duplex (interasse 150mm)
External bath mixer with adjustable shower bracket
(150mm centre to centre distance)
Смеситель для ванны с ручным душем и держатель
(эксцентрик 150mm)



23019

Vasca esterno senza gancio duplex (interasse 180mm)
External bath mixer without adjustable shower bracket
(180mm centre to centre distance)
Смеситель для ванны с ручным душем без держатель
с белой ручкой (эксцентрик 180mm)



23020

Vasca esterno con gancio duplex (interasse 180mm)
External bath mixer with adjustable shower bracket
(180mm centre to centre distance)
Смеситель для ванны с ручным душем и держатель
с белой ручкой (эксцентрик 180mm)



23029

Esterno vasca con colonne (interasse 180mm)
Floor mounted bath mixer with shower set (180mm
centre to centre distance)
Смеситель напольный для ванны (эксцентрик
180mm)



23719/R

Vasca esterno "retro" senza gancio duplex
(interasse 150mm)
External "retro" bath mixer without adjustable shower
bracket (150mm centre to centre distance)
Смеситель для ванны ретро с ручным душем без
держатель (эксцентрик 150mm)

LA TORRE

DAL 1960



23720/R

Vasca esterno "retro" con gancio duplex
(interasse 150mm)

*External "retro" bath mixer with adjustable shower
bracket (150mm centre to centre distance)*

Смеситель для ванны с ручным душем и держатель
(эксцентрик 150мм)



23026

Bordo vasca esterno con doccia (interasse 180mm)

*Deck mounted bath mixer with shower set (180mm
centre to centre distance)*

Смеситель на борт ванны с ручным душем
(эксцентрик 180мм)



23770 EX

Gruppo bordo vasca incasso 5 fori con bocca
grande

Deck mount bath tub set with hand shower

Смеситель на борт ванны с изливом на 5
отверстия



23740

Gruppo vasca incasso con deviatore e bocca

Built-in bath unit with 4 ways diverter and spout

Смеситель для ванны встроенный с излив и
переключение




23144

Bocca vasca

Wall mounted tub spout

Излив для ванны



R23000 141

Deviatore incasso 2 entrate e 2 uscite (4 vie)

Two-in, two-out built-in diverter (4 ways)


Дивертер 2 в хода 2 выхода

LA TORRE

DAL 1960



23030
Esterno doccia
External shower mixer
Смеситель для душа наружным



23750
Rubinetti incasso doccia con ponte
Concealed shower valves with concealed bridging unit
Смеситель для душа встроенный



23062 1/2
Rubinetto arresto incasso
Stop cock
Запорный вентиль 1/2"



23062 3/4
Rubinetto arresto incasso
Stop cock
Запорный вентиль 3/4

LA TORRE

DAL 1960



23036 COL 30
Gruppo esterno doccia con colonna
External shower mixer with column
Смеситель для душа наружным с душевая
стойка



23019 RU COL
Gruppo vasca esterno con colonna
External bath-tub mixer with column
Смеситель для ванны наружным с колоннами с
переключателем и скользящим держателем для
душевой лейки и верхний душ

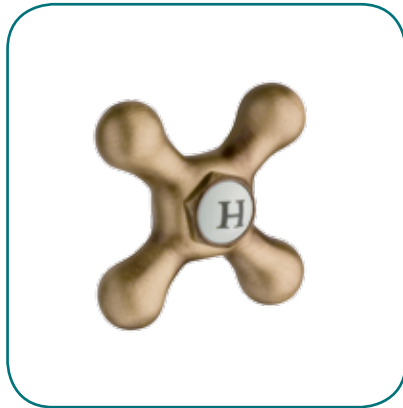
LA TORRE
DAL 1960



FINITURE
Oro
Gold
Золото



FINITURE
Cromo-Oro
Chrome-Gold
Хром-Золото



FINITURE
Bronzo
Brushed bronze
Бронза



FINITURE
Cromo
Chrome
Хром

Leonardo III



LA TORRE
DAL 1960



FINITURE
Oro
Gold
Золото



FINITURE
Cromo-Oro
Chrome-Gold
Хром-Золото



FINITURE
Bronzo
Brushed bronze
Бронза



FINITURE
Cromo
Chrome
Хром

Colonne Doccia



LA TORRE

DAL 1960



39036 COL VIK SW
Esterno doccia con colonna
External shower mixer with column
Смеситель для душа наружным с колоннами с переключателем и скользящим держателем для душевой лейки и верхний душ



39039 COL VIK JU
Esterno doccia con colonna
External shower mixer with column
Смеситель для душа наружным с колоннами с переключателем и скользящим держателем для душевой лейки и верхний душ



25036 COL LEO
Esterno doccia con colonna
External shower mixer with column
Смеситель для душа наружным с колоннами с переключателем и скользящим держателем для душевой лейки и верхний душ



23036 COL LEO
Esterno doccia con colonna
External shower mixer with column
Смеситель для душа наружным с колоннами с переключателем и скользящим держателем для душевой лейки и верхний душ

LA TORRE

DAL 1960



23936 COL DEV

Esterno doccia termostatico con colonna e saliscendi
External thermostatic mixer with column and hand-shower

Смеситель термостатический для душа наружным с душевая стойка и скользящим держателем для душевой лейки и верхний душ



25936 COL

Esterno doccia termostatico con colonna e saliscendi
External thermostatic mixer with column and hand-shower

Смеситель термостатический для душа наружным с душевая стойка и верхний душ



23019 RU COL

Gruppo vasca esterno con colonna
External bath-tub mixer with column

Смеситель для ванны наружным с колоннами с переключателем и скользящим держателем для душевой лейки и верхний душ



22021 COL LEO

Gruppo vasca esterno con colonna
External bath-tub mixer with column

Смеситель для ванны наружным с колоннами с переключателем и скользящим держателем для душевой лейки и верхний душ

LA TORRE

DAL 1960



8054/R RE

Combinazione incasso doccia con soffione e saliscendi

*Built-in shower kit with shower head and sliding bar
Душевая система комплект с смеситель для душа
встроенный, набор стойка и верхний душ*



23746 COL

Combinazione vasca-doccia incasso con colonna
Built-in bath tub-shower kit with column

*Душевая система комплект с смеситель
встроенный и душевая стойка с верхний душ*



11054 COL VIK

Miscelatore doccia incasso con colonna
Built-in shower mixer with column

*Смеситель для душа встроенный и душевая стойка
с верхний душ*



25955 COL LEO

Miscelatore termostatico doccia con colonna
Built-in thermostatic shower with column

*Смеситель термостатические для душа с душевая
стойка и верхний душ*

LA TORRE

DAL 1960



CD CLASS 020

Colonna doccia con deviatore e saliscendi per miscelatore vasca esterno

Shower column for bath mixer, with diverter and sliding shower bracket

Душевая стойка для смесителя для ванны наружным с переключателем и скользящим держателем для душевой лейки



CD CLASS 050

Colonna doccia con deviatore e saliscendi per miscelatore doccia incasso

Shower column for built-in mixer, with diverter and sliding shower bracket

Душевая стойка для смесителя для душа встроенный с переключателем и скользящим держателем для душевой лейки



CD CLASS 292

Colonna doccia con deviatore e saliscendi per miscelatore doccia esterno

Shower column for external shower mixer, with diverter and sliding shower bracket

Душевая стойка для смесителя для душа наружным с переключателем и скользящим держателем для душевой лейки



CD LEO DEV 935


Colonna doccia con deviatore e saliscendi per termostatico doccia esterno

Shower column for thermostatic shower mixer, with diverter and sliding shower bracket. Only for Leonardo and Victoria

Душевая стойка для термостатические смесители для душа наружным с переключателем и скользящим держателем для душевой лейки

LA TORRE

DAL 1960



CD LEO 395
Colonna doccia senza deviatore e per termostatico
doccia esterno
*Shower column without diverter for thermostatic shower
mixer*
*Душевая стойка для термостатических смесителей
для душа наружным без переключателем*



SALI CLASSIC
Solo rampa saliscendi
Sliding bar
Душевая штанга



SALI CLASSIC COMPL
Solo rampa saliscendi
Sliding bar
набор стойка



SALI VIC COMPL
Solo rampa saliscendi
Sliding bar
набор стойка

LA TORRE

DAL 1960



SALI LEO COMPL
Saliscendi completo di presa acqua, doccetta e
flessibile
Complete sliding rail with wall outlet and shower set
набор стойка



BRA VIK 20
Braccio doccia a muro
Wall shower arm
Держатель из стены



BRA LEO
Braccio doccia a muro
Wall shower arm
Держатель из стены



SOF LEO 15
Soffione doccia classico Ø15 cm
Classic shower head Ø15 cm
Верхний душ 15 см



SOF LEO 20
Soffione doccia classico Ø20 cm
Classic shower head Ø20 cm
Верхний душ 20 см

LA TORRE

DAL 1960



SOF LEO 30
Soffione doccia classico Ø30 cm
Classic shower head Ø30 cm
Верхний душ 30 см



SOF VIK 20
Soffione doccia a campana Ø20 cm
Bell shape shower head Ø20 cm
Верхний душ 20 см



HOOK 2300038
Supporto doccia regolabile in ottone
Adjustable shower bracket in brass
Держатель ручного душа



PREA 23000237 A
Supporto doccia con presa acqua
Adjustable shower bracket with water outlet
Шланговое подключение с держателем



R 7000 39
Doccetta monogetto serie Nobel
Single spray hand shower Nobel
Ручной душ



R 23000 39
Doccetta monogetto serie Leonardo
Single spray hand shower Leonardo
Ручной душ

LA TORRE
DAL 1960



R 25000 39
Doccetta monogetto serie Victoria
Single spray hand shower Victoria
Ручной души



PREA 3000 237
Presca acqua a parete da 1/2"
1/2" wall outlet
Шланговое подключение



LA TORRE
DAL 1960



Termostatici



23955 1/2
Valvola termostatico incasso 1/2
1/2 concealed thermostatic valve
Центральный термостатический смеситель 1/2"
встроенный



23955 3/4
Valvola termostatico incasso 3/4
3/4 concealed thermostatic valve
Центральный термостатический смеситель 3/4"
встроенный



23950 1/2
Miscelatore termostatico incasso con rubinetto
arresto 1/2
1/2 concealed thermostatic valve with volume control
термостатический смеситель с запорный вентиль
1/2"



23950 3/4
Miscelatore termostatico incasso con rubinetto
arresto 3/4
3/4 concealed thermostatic valve with volume control
термостатический смеситель с запорный вентиль
3/4"



23935
Doccia esterno termostatico
Thermostatic shower mixer
Термостатический смеситель для душа

LA TORRE

DAL 1960



25955 1/2

Valvola termostatico incasso 1/2

1/2 concealed thermostatic valve

Центральный термостатический смеситель 1/2"
встроенный



25955 3/4

Valvola termostatico incasso 3/4

3/4 concealed thermostatic valve

Центральный термостатический смеситель 3/4"
встроенный



25950 1/2

Miscelatore termostatico incasso con rubinetto

arresto 1/2

1/2 concealed thermostatic valve with volume control

термостатический смеситель с запорный вентиль
1/2"



25950 3/4

Miscelatore termostatico incasso con rubinetto

arresto 3/4

3/4 concealed thermostatic valve with volume control

термостатический смеситель с запорный вентиль
3/4"



25935

Doccia esterno termostatico

Thermostatic shower mixer

Термостатический смеситель для душа

Complementi



142
Deviatore incasso 2 entrate e 2 uscite senza parti esterne
Two - in, two - out built - in diverter without external parts
дивертер 2 в хода 2 выхода без наружной части



143
Pipa 1/2 x 3/4
Little pipe 1/2 x 3/4
Соединители



145
Coppia congiunzioni esagonali 1/2
Hexagonal connecting pair 1/2
Соединители




240
Ponte doccia
Concealed bridging unit
Соединители



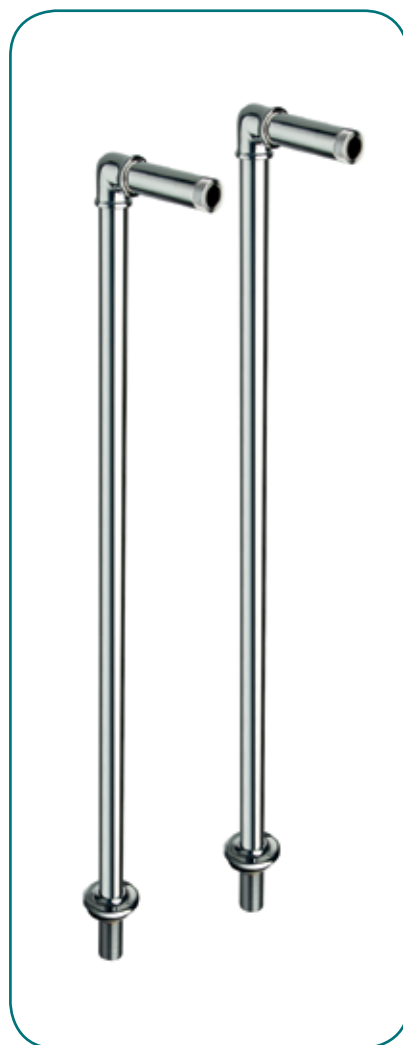
ANGLE TRADI
Coppia rubinetti sottolavabo da 1/2" con filtro
Pair of angle valves 1/2" with filter
Угловые вентили для подвотки воды

LA TORRE

DAL 1960



PILLAR 028
Coppia attacchi a pavimento per vasca
Floor pillar pair
попарно напольные опоры для смесителя



PILLAR LEO
Coppia attacchi a pavimento per vasca
Floor pillar pair
попарно напольные опоры для смесителя




ELB - PAIR
Coppia gomiti bordo vasca
Pair ofset - connectors for bathtub
попарно опоры для смесителя на борту ванны



R23000-579
Coppia gomiti bordo vasca
Pair ofset - connectors for bathtub
попарно опоры для смесителя на борту ванны

LA TORRE
DAL 1960



SIF 513 BID
Sifone per bidet
Bottle trap for bidet
Сифон для биде



SIF 513A LAV
Sifone per lavabo
Bottle trap for wash basin
Сифон для раковины

Shut-off



KIT IGEN
Doccetta igienica con flessibile e supporto
Shut off kit
Гигиеническая лейка с держатель и шланг



SHOFF QAT
Doccetta igienica con rubinetto d'arresto
Shut off kit with stop valve
набор гигиеническая лейка с запорный вентиль



SHOFF MALE
Doccetta igienica con rubinetto d'arresto
Shut off kit with stop valve
набор гигиеническая лейка с запорный вентиль



22030 + KIT IGEN
Doccetta igienica abbinata a miscelatore a parete
Shut off kit combined with a wall mounted mixer
набор гигиеническая лейка с смеситель из стены

Cucina



22070
Lavello a parete con canna "s" inferiore
Wall mounted sink mixer with "s" shape spout
Смеситель для кухни из стены



8113 RE
Monocomando lavello con canna alta
Sink mixer with high spout
Смеситель для кухни высокий ретро с белой ручкой



11101
Monocomando lavello bocca girevole
Sink mixer with swivel spout
Смеситель для кухни с поворотным изливом



11081
Monocomando lavello con doccetta estraibile
Sink mixer with pull-out shower
Смеситель для кухни с выдвижным душем

LA TORRE

DAL 1960



23771
Monoforo a due maniglie per cucina con canna alta
girevole
2 handles sink mixer with high swivel spout
Смеситель для кухни высокий петро



23771/R
Monoforo cucina a 2 maniglie con canna "retro"
2 handles sink mixer with retro' high spout
Смеситель для кухни высокий петро



23070
Lavello a parete con canna "s" inferiore
Wall mounted sink mixer with "s" shape spout
Смеситель для кухни из стены



Certificazioni

PRIMA RUBINETTERIA ITALIANA CON LE DUE CERTIFICAZIONI DI QUALITÀ 2001:

FIRST ITALIAN FAUCETS MANUFACTURER WITH BOTH THE IMPORTANT
INTERNATIONAL QUALITY CERTIFICATIONS 2001:

ПЕРВЫЙ ЗАВОД ПО ПРОИЗВОДСТВУ СМЕСИТЕЛЕЙ В ИТАЛИИ, КОТОРЫЙ ПОЛУЧИЛ
ПРЕСТИЖНЫЕ СЕРТИФИКАТЫ UNI EN ISO 9001 И 14001, ПОДТВЕРЖДАЮЩИЕ КАЧЕСТВО 2001:

ISO 14001:2004
SISTEMA DI GESTIONE AMBIENTALE
ENVIROMENTAL MANAGEMENT SYSTEMS
СИСТЕМА ЭКОЛОГИЧЕСКОГО МЕНЕДЖМЕНТА

ISO 9001:2000 "VISION"
SISTEMA DI GESTIONE PER LA QUALITÀ
QUALITY MANAGEMENT SYSTEM
СИСТЕМА МЕНЕДЖМЕНТА КАЧЕСТВА



La Storia

Rubinetteria La Torre, una storia

Da quattro generazioni la rubinetteria La Torre è sinonimo di qualità e originalità, in un armonico connubio di tradizione e innovazione.

Gli inizi dell'attività si collocano nel lontano 1921, quando il bisnonno materno di Massimo e Anna Latorraca, gli attuali amministratori, fonda la sua prima società. Da allora la storia di famiglia è sempre stata fortemente integrata con quella dell'azienda.

Loro padre, Giuseppe, inizia in proprio nel 1960 come artigiano e nei primi anni '70 avviene l'incontro tra due generazioni e due esperienze d'impresa.

Oggi La Torre è una piccola, ma dinamica industria, con una lunga tradizione nell'export, vendiamo da sempre in molti stati di ogni continente ed abbiamo acquisito negli anni una grande conoscenza delle normative, esigenze e particolarità dei diversi paesi.

Competenze tecniche e commerciali consolidate e flessibilità manageriale ci permettono di essere presenti su tutti i mercati con soluzioni adeguate.

Rubinetteria La Torre, a story

For four generations our family has been producing taps and mixer with care.

The beginnings of the Co. stretch far back as 1921 when the grandfather of the present owners (Massimo and Anna Latorraca) from mother side founded his first small Co. since then the family history has been strictly connected with that of the Company.

In 1960 Massimo and Anna's father Giuseppe established his Co. under the name La Torre and took over the father-in-law business.

And today La Torre is a little, but dynamic manufacturing Co. with a long tradition in export.

We have been selling our products in many Countries of the world and have acquired a certain knowledge of the rules, requirements and peculiarities of many different world areas. All this combined with our technical know-how and our flexibility enable us to have the right product and solutions for many and different Markets

Сантехника La Torre, история

На протяжении четырех поколений краны La Torre являются синонимом качества и оригинальности, гармоничным сочетанием традиций и инноваций.

История компании берет начало в 1921 году, когда прадед Массимо и Анны Латоррака, действующих директоров, основал свою первую компанию. С тех пор история семьи была тесно переплетена с историей компании.

Их отец, Иосиф, начал свой бизнес в 1960 году как мастер и в начале 70-х возглавил предприятие.

Сегодня La Torre является небольшой, но динамично развивающейся отраслью с большим опытом в экспортных поставках, продажами во многих странах на всех континентах, и за эти годы мы приобрели большие знания об обычаях, потребностях и специфике различных стран.

Техническая экспертиза и сильная коммерческая и управленческая гибкость позволяют нам присутствовать на всех рынках и представлять лучшие решения.



LA TORRE SPA
28045 INVORIO - ITALY - VIA ALTOVERGANTE, 33
TEL. +39 0322 255 391 R.A. - FAX +39 0322 255 442 - E-MAIL: INFO@LATORRE-SPA.IT



ER CLASSIC

ATELIER CLASSIC





ATELIER CLASSIC

ATELIER C





LA TORRE SPA
28045 INVORIO - ITALY - VIA ALTOVERGANTE, 33
TEL. +39 0322 255 391 R.A. - FAX +39 0322 255 442 - E-MAIL: INFO@LATORRE-SPA.IT